

初期ログイン方法
会費お支払い方法
ご説明資料

1.新しいパスワード設定ページへの遷移

日本ホッケー協会のご案内に記載のある下記アドレスから、「パスワードをお忘れの場合」ページを開きます。

<https://hockey.sportscom.jp/#/login/passwordRemind>



The screenshot shows the 'パスワードをお忘れの場合' (Forgot Password) page. At the top, there is a progress bar with four steps: 1. パスワード再設定メールの送信 (Password reset email sent), 2. パスワード再設定メールの送信完了 (Password reset email sent complete), 3. 新しいパスワードの設定 (Set new password), and 4. 新しいパスワードの設定完了 (Set new password complete). Step 1 is currently active and highlighted with a yellow circle containing the number 1.

Below the progress bar, the page title is 'パスワード再設定メールの送信'. The main content area contains the following text:

パスワード再設定メールのお送りします。

- 迷惑メール対策によりドメイン指定をされている方は@mail.sportscom.jpを受信ドメインに追加してください。

There is a link: [🔗 メールアドレスをお忘れの方](#)

Form fields include:

- メールアドレス **必須** (Email address **required**)
- 生年月日 **必須** (Date of birth **required**)

The date field is set to 1990年 --月 --日.

At the bottom, there are two buttons: '送信' (Send) and '戻る' (Back).

2.メールアドレス、生年月日の入力

登録している「メールアドレス」「生年月日」を入力します。



JAPAN HOCKEY We are HOCKEY FAMILY! ログイン 新規会員登録

パスワードをお忘れの場合

1

パスワード再設定メールの送信

パスワード再設定メールの送信完了

新しいパスワードの設定

新しいパスワードの設定完了

パスワード再設定メールの送信

パスワード再設定メールをお送りします。

- 迷惑メール対策によりドメイン指定をされている方は@mail.sportscom.jpを受信ドメインに追加してください。

? [メールアドレスをお忘れの方](#)

メールアドレス **必須**

入力

生年月日 **必須**

1990 年 -- 月 -- 日 **選択**

送信

戻る

クリック

3.パスワード再設定メールの確認

登録しているメールアドレスに下記のようなパスワード再設定のメールが送信されますのでURLをクリックします。

※届かない場合、迷惑メールフォルダをご確認ください



4.パスワード再設定

「パスワードをお忘れの場合」ページから、新システムで利用するパスワードを設定してください。



JAPAN HOCKEY We are HOCKEY FAMILY! ログイン 新規会員登録

パスワードをお忘れの場合

パスワード再設定メールの送信

パスワード再設定メールの送信完了

3 新しいパスワードの設定

新しいパスワードの設定完了

新しいパスワードの設定

新しいパスワードを設定します。

- パスワードは半角英数字、8文字以上で設定してください。

新しいパスワード **必須**

入力

新しいパスワード（確認用） **必須**

入力

設定 **クリック**

5.パスワード設定完了

設定を完了し、ログインボタンをクリックしてください。

JII JAPAN HOCKEY We are HOCKEY FAMILY!

ログイン 新規会員登録

パスワードをお忘れの場合

- パスワード再設定メールの送信
- パスワード再設定メールの送信完了
- 新しいパスワードの設定
- 4** 新しいパスワードの設定完了

新しいパスワードの設定完了

✓ パスワードの再設定が完了しました

ログイン **クリック**

6.ログイン

設定したパスワードでログインしてください。

JPHOCKEY We are HOCKEY FAMILY!

ログイン 新規会員登録

公益社団法人日本ホッケー協会の会員向け専用サイトへようこそ！

既に会員の方はこちらから

会員ID取得済の方は、ご登録のメールアドレス、パスワードを入力してログインしてください。

メールアドレス

入力

パスワード

入力

ログイン

[メールアドレスをお忘れの方はこちら](#)

[パスワードを忘れた方はこちら](#)

クリック

メールアドレス未登録者の方はこちらから

チーム管理者の方に、既に事前登録されている会員様は、こちらからお進みください。メールアドレス、パスワードの設定をしていただくことで、色々なサービスをご利用することが可能になります。

登録する

7.システムの利用規約

システムの利用規約が表示されるので、確認後、同意ボタンを押してください。

JPH JAPAN HOCKEY We are HOCKEY FAMILY!

ログイン **新規会員登録**

利用規約

第1条（総則）

- 1 本規約は、公益社団法人日本ホッケー協会（以下「当協会」といいます。）が提供する、競技役員・選手としての登録、並びにファン層に向けた情報提供を行うサービス（以下「本サービス」といいます。）の利用に関し、当協会とこれを利用する者（以下「利用者」といいます。）との間に適用されるものです。
- 2 利用者は、本サービスを利用する場合、本規約に同意のうえ利用するものとします。利用者が本規約に同意できない場合は、本サービスを利用しないものとします。
- 3 本規約は、当協会と利用者との間の本サービスの利用に関わる一切の関係に適用されるものとします。


第2条（本サービスの内容）

- 1 本サービスは利用者に対し、以下を提供することを目的とします。
 - (1) 利用者の登録及び登録情報の管理
 - (2) 大会の登録、申込み、試合結果等の登録・閲覧その他大会運営のサポート
 - (3) ホッケーに関連する情報の提供
 - (4) 会費等の支払い
 - (5) その他、利用者に有益となる情報の提供
- 2 本サービスの利用にはお使いの端末をインターネットに接続することが必要となります。本サービスの利用で通信料が発生する場合がありますが、通信料は利用者が負担することとし、当協会は利用者が十分な通信環境に満たず利用が難しい場合においては一切の差務及び責任を負いません。

同意 **クリック**

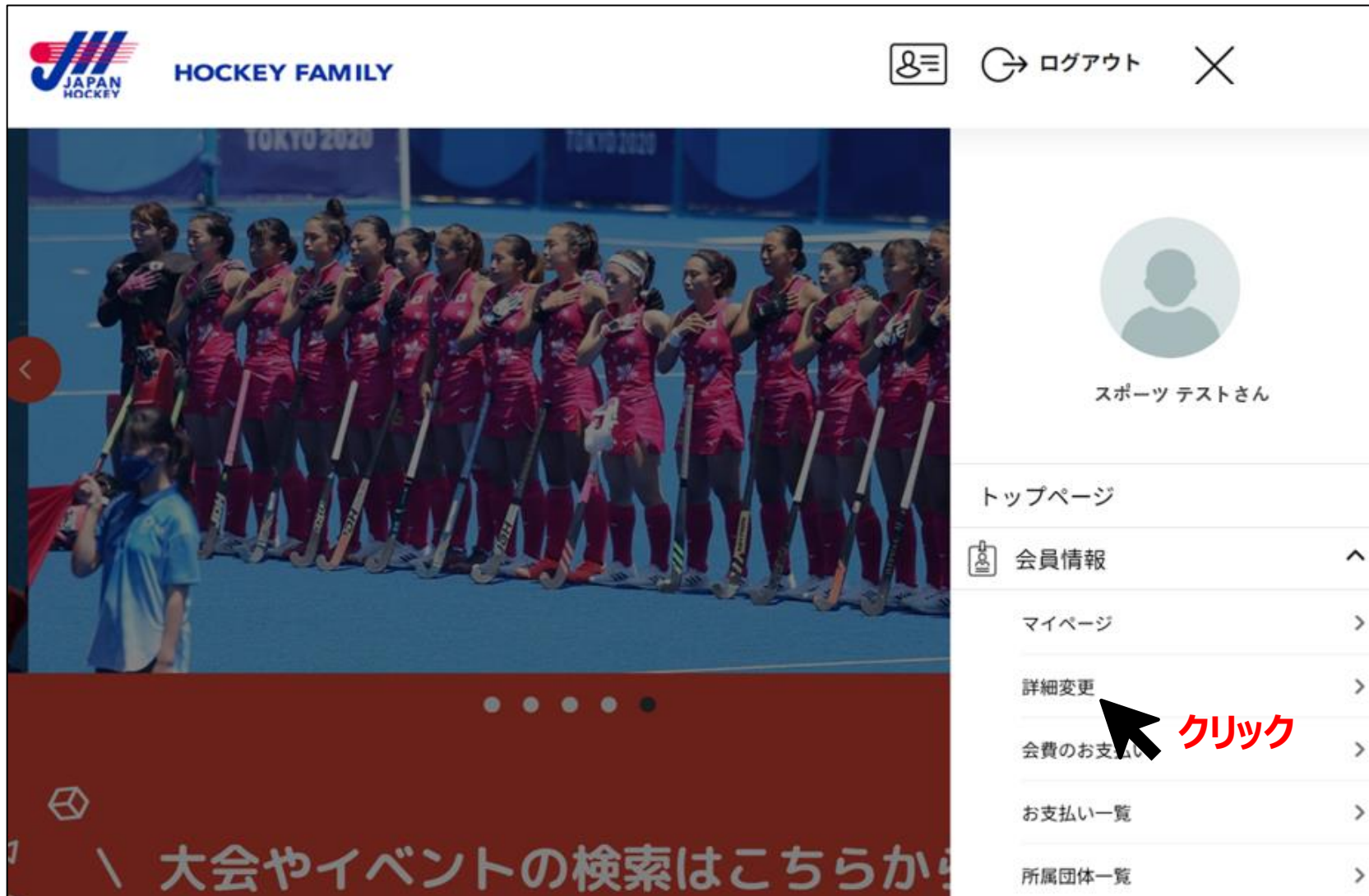
8. 会員情報の確認

ログイン後、TOPページのメニューを開きます。



9. 会員基本情報ページへの遷移

詳細変更から会員詳細情報ページへ遷移してください。



The screenshot displays the 'HOCKEY FAMILY' app interface. At the top left is the logo for 'JAPAN HOCKEY' and 'HOCKEY FAMILY'. On the top right, there are icons for a menu, 'ログアウト' (Logout), and a close button. The main content area is split: the left side shows a photo of a women's hockey team in pink uniforms on a blue field, with a red back arrow on the left edge. The right side shows a user profile for 'スポーツ テストさん' (Sports Test-san) with a placeholder profile picture. Below the profile is a menu with the following items: 'トップページ' (Top Page), '会員情報' (Member Information) with a sub-menu icon and an upward arrow, 'マイページ' (My Page) with a right arrow, '詳細変更' (Detailed Change) with a right arrow, '会費のお支払い' (Payment of Membership Fee) with a right arrow, 'お支払い一覧' (List of Payments) with a right arrow, and '所属団体一覧' (List of Affiliated Organizations) with a right arrow. A black mouse cursor is pointing at the '詳細変更' item, with the word 'クリック' (Click) written in red next to it. At the bottom of the screen, there is a dark red banner with a white icon and the text '大会やイベントの検索はこちらか' (Search for tournaments and events here).

10. 会員情報のご確認

会員詳細情報から自身の情報をご確認ください。

会員詳細情報

会員基本情報

会員ID	H000001
氏名	スポーツ テスト
氏名 (フリガナ)	スポーツ テスト

メールアドレス (ログイン ID)  [メールアドレス変更](#)

11. 会員基本情報変更画面への遷移

会員基本情報変更ボタンを押し、会員情報変更のページへお進みください。

緊急連絡先（電話番号）	
出身小学校	なし
出身中学校	なし
出身高校	なし
出身大学	なし
備考欄	

会員基本情報変更  **クリック**



12. 会員基本情報詳細の変更

内容に更新等あれば修正、変更ボタンのクリックをお願いします。

※写真の登録は必須です、ご登録をお願いいたします。

☰

会員基本情報の変更

会員基本情報を変更し、「変更」ボタンを押してください。

会員基本情報

会員ID
H000001

氏名 **必須**

姓 名

氏名 (フリガナ) **必須**

セイ メイ

※該当なしの場合「なし」を記入

出身中学校 **必須**

中学校

※該当なしの場合「なし」を記入

出身高校 **必須**

高校

※該当なしの場合「なし」を記入

出身大学 **必須**

大学

※該当なしの場合「なし」を記入

備考欄

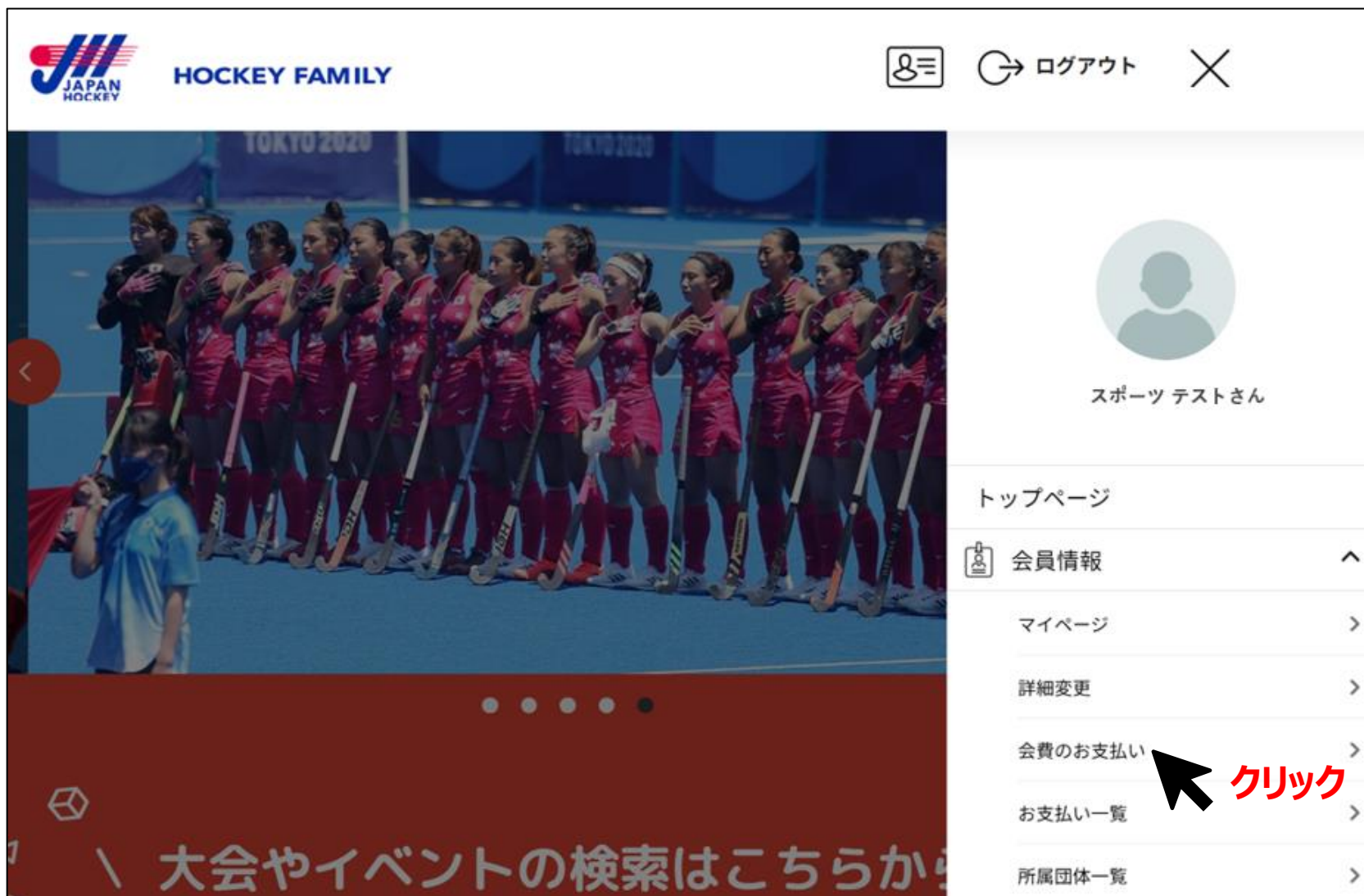
変更

戻る

クリック

13. 会費のお支払い

「会費のお支払い」をクリックし、会費ページに遷移します。



14. 会費検索

お支払いする会費の検索条件を選択、入力し、検索ボタンをクリックしてください。。

選択してください

- 一般男子
- 一般女子
- 大学男子
- 大学女子
- 高校男子
- 高校女子
- 中学男子
- 中学女子
- スポーツ少年団男子
- スポーツ少年団女子
- マスターズ男子
- マスターズ女子
- 国体 (成年種別)
- 国体 (少年種別)
- 中学11人制
- ジャパンリーグ
- マスターズ (個人)
- 競技役員**
- チームスタッフ

選択してください

都道府県

選択してください

市区町村名

団体名

検索

戻る

クリック

15. 会費選択

自身がお支払いする会費を選び、次へ（会費内訳確認）へ

JII JAPAN HOCKEY We are HOCKEY FAMILY!

61件の検索結果

登録する団体の団体名、年度、会費の種類をよくお確かめのうえ、プルダウンの中からお支払いする会費を選択してください。
※以下の金額の他に別途システム利用料がかかります。

日本ホッケー協会 資格管理	2021年度 TO+A級年会費	▼
日本ホッケー協会 資格管理	2021年度 TO+B~D級年会費	▼
日本ホッケー協会 資格管理	2021年度 JG+A級年会費	▲
JG+A級 競技役員		5,000円
日本ホッケー協会 資格管理	2021年度 JG+B級年会費	▼
日本ホッケー協会 資格管理	2021年度 JG+C~D級年会費	▼

次へ (会費内訳確認) **クリック**

戻る

16. 会費の選択

内訳を確認し問題なければ、次へ（規約の確認・同意）ボタンをクリックしてください。

会員会費支払

1 登録する団体の会費選択

会員規約の確認・同意

会費のお支払い

完了

会費の内訳確認

選択会費	
JG+A級 競技役員	5,000円

「JG+A級 競技役員」の会費をお支払いいただく場合は、次へを押してお支払いに進んでください。

会員規約と異なる規約がある場合、画面上に表示されます。同一の場合は、規約の確認画面はスキップされます。

※以下の金額の他に別途システム利用料がかかります。

会費の内訳	
2022年度 JG+A級 (IA含む)	5,000円

次へ (規約の確認・同意)

戻る

クリック

17.お支払い方法を選択してください。

クレジットカード支払い、コンビニエンスストア支払いのどちらかを選択し、お支払い手続きに進んでください。

お支払い方法の選択

以下の内容をご確認いただき、お支払いをお願いします。

お支払い内容	
2022年度 JG+A級 (IA含む)	5,000円
システム利用料	290円
お支払い金額	5,290円

お支払い方法を選択してください。
入金にかかる最大日数は、お支払方法によって異なります。

お支払い方法

お支払い方法

クレジットカード

以下のクレジットカードがご利用いただけます。

VISA    

お支払いは一括払いのみとなります。
※ご請求時期についてはご利用の各カード会社にお問い合わせください。

コンビニエンスストア

コンビニエンスストアでのお支払いとなります。
入金確認までに最大5日程度のお時間をいただきます。

LAWSON   

お支払いは現金のみとなります。

※ご入金を確認できました後に、登録完了メールを送信いたします。
※団体への登録はご入金確認後となります。

選択したお支払方法でよろしければ「お支払い手続きに進む」ボタンを押してください。

お支払い手続きに進む  **クリック**

戻る

どちらか
選択

18.お支払い完了

支払い方法ごとに、画面に従いお支払いを完了してください。

※コンビニエンスストア支払いは店舗でのお支払いまで済ませてください。

クレジットカード情報入力

今回のお支払いで、ご利用になるクレジットカード情報を入力してください。

クレジットカード

カード番号 **必須**

(半角数字・ハイフンなし)

カード有効期限 **必須**

-- 月 / --- 年

セキュリティコード **必須**

(半角数字)

セキュリティコードは、カードの裏面(あるいは表面)に記載されている3桁もしくは4桁の数字です。

よろしければ以下の「お支払い手続き内容確認」ボタンを押してください。

お支払い手続き内容確認

戻る

会費のお支払いが完了いたしました

オーダーID: P-test001000014

会費をお支払いいただきありがとうございます。
ご登録いただいているメールアドレスに、お支払い完了メールを送信しましたので、ご確認ください。

- ご利用の環境によって迷惑メールとして受信されている可能性もありますのでご注意ください。
ご不明な点がございました際は、お手数ですがオーダーIDをお控えの上、下記までご連絡ください。

[お問い合わせはこちら](#)

所属団体一覧

お支払い方法の選択-コンビニエンスストア

以下の内容でよろしいですか？

お支払いに利用するコンビニエンスストア

LAWSON ローソン

お支払い内容

2022年度 JG+A級 (IA含む)	5,000円
システム利用料	290円
お支払い金額	5,290円

お支払いに必要な情報はお支払い情報通知メールでご案内いたします。(郵送はいたしません)

- 迷惑メール対策によりドメイン指定をされている方は@mail.sportscam.devを受信ドメインに追加してください。

よろし:

会費のお支払い手続きを受け付けました

会費のお支払いはまだ完了していません！

お支払いに必要な情報を、ご登録のメールアドレスに送信しました。
「会費のお支払い手続き」メールをご覧ください、お支払いをお願いします。

- ご利用の環境によって迷惑メールとして受信されている可能性もありますのでご注意ください。

お支払い期限: 2022/04/06 11:51

お支払い期限までにお支払いをお願いします。
ご入金を確認できました後に、お支払い完了メールを送信いたします。

オーダーID: P-test001000015

※オーダーIDでお支払い手続きを行うことはできません

ご不明な点がございました際は、お手数ですがオーダーIDをお控えの上、下記までご連絡ください。

[お問い合わせはこちら](#)

所属団体一覧